

# **Поточний стан COVID-епідемії в дзеркалі громадської думки киян (кінець 2021 року)**

**Науково-дослідний інститут соціально-  
економічного розвитку міста**

**НДВ соціологічних досліджень, моніторингу та  
прогнозування**

# МЕТОДОЛОГІЯ

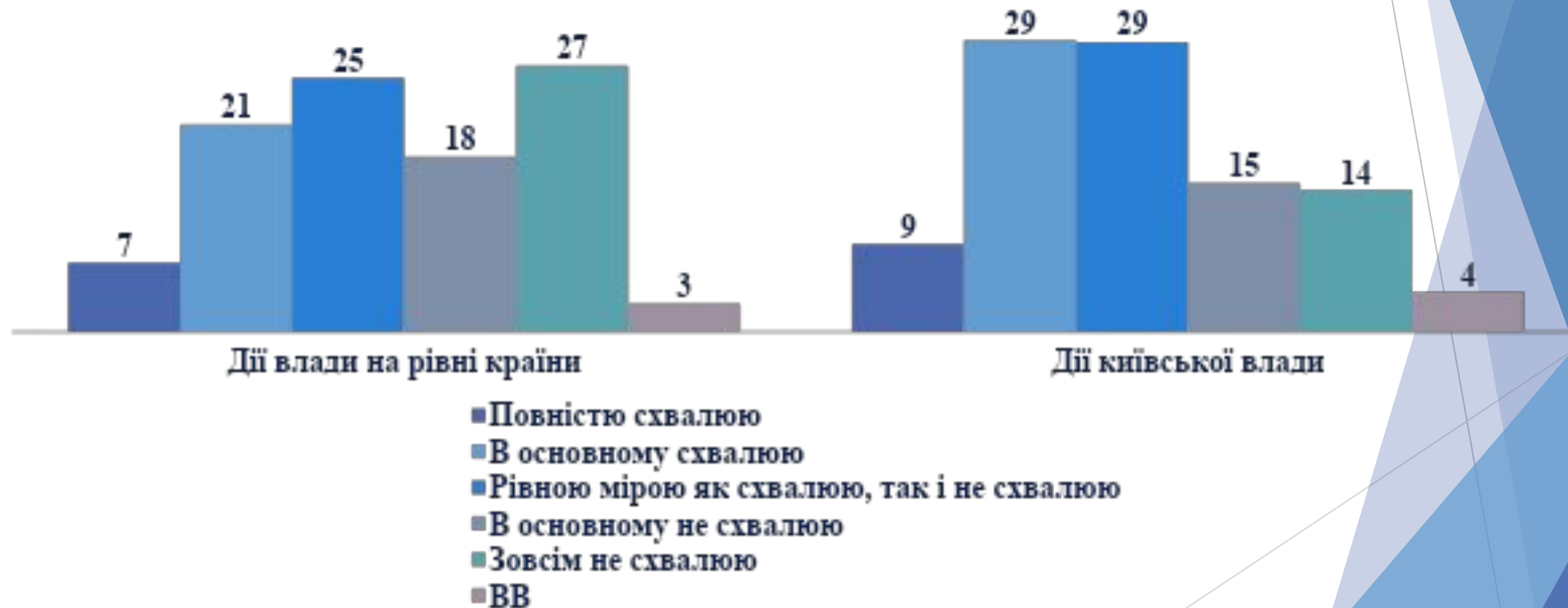
- ▶ **Мета:** *аналіз громадської думки киян щодо аспектів протікання епідемії COVID-19 (кінець 2021 р.)*
- ▶ **Метод опитування:** *індивідуальне інтерв'ю за місцем мешкання респондента 20% валідизації факту та повноти проведення інтерв'ю методом телефонного опитування*
- ▶ **Терміни:** *кінець листопада – початок грудня 2021 року*
- ▶ **Обсяг та характеристики вибірки:** *2002 респонденти у віці 18 років та старше, які постійно проживають у столиці. При опитуванні респондентів витримувалися квоти за параметрами статі та віку*
- ▶ **Похибка вибірки:** *стандартні відхилення при достовірних 95% співвідношенні змінних від 0,1:0,9 до 0,5:0,5 складають 1,4-2,3%*
- ▶ *За рахунок округлення в деяких розподілах відповідей сума може не відповідати 100% (в діапазоні 1%, що не є статистично-значимою помилкою)*

# ОЦІНКА КИЯНАМИ ДІЙ ВЛАДИ ЩОДО ПОДОЛАННЯ КОРОНАВІРУСНОЇ ІНФЕКЦІЇ НА РІВНІ КРАЇНИ ТА МІСТА

- Кияни стримано ставляться до ініціатив влади на рівні країни та міста щодо боротьби з коронавірусною інфекцією: вони рідше «повністю схвалюють» відповідну активність влади, як на рівні країни (7%), так і на рівні міста (9%). В оцінках киян домінуючою тенденцією є загальне схвалення та схвалення, яке межує з критичними зауваженнями, щодо дій влади на рівні країни та міста, коли мова йде про успішність боротьби з Covid-19: респонденти «в основному схвалюють» (21% - на рівні країни та 29% - на рівні міста) та «рівною мірою як схвалюють, так і не схвалюють» (25% та 29% відповідно). Водночас, оцінки киян до дій місцевої влади є толерантнішими, порівняно з оцінками влади країни: як і у попередніх моніторингових опитуваннях, кияни в два рази більш критично ставляться до дій влади на рівні країни – 18% респондентів «в основному не схвалюють» та 27% респондентів «зовсім не схвалюють» рішення та дії влади щодо подолання коронавірусної інфекції, порівняно з оцінками влади на рівні міста - 15% респондентів «в основному не схвалюють» дії київської влади та 14% киян «зовсім не схвалюють».
- Оціночне ставлення киян до політики запобігання Covid-19 обумовлене ставленням до вакцинації: кияни, які завершили вакцинацію повністю та вакцинувалися 1 дозою, ставляться до ініціатив влади країни та міста щодо подолання коронавірусної інфекції більш схвально, порівняно із киянами, які не мають наміру вакцинуватися взагалі: серед киян, які не мають наміру вакцинуватися взагалі, 24% тих, які зовсім не схвалюють дії влади на рівні країни, та 31% тих, які не схвалюють дії влади на місцевому рівні у боротьбі з Covid-19.
- Із збільшенням віку киян зростають негативні оцінки щодо рішень та дій влади на рівні країни та міста – молоді кияни від 18 до 29 років в два рази частіше схвалюють дії влади у боротьбі з Covid-19, ніж кияни у віці старші 60 років. Щодо дій київської влади у боротьбі з коронавірусною інфекцією, більша частка киян всіх вікових груп підтримує владу міста і менша частка ставиться осудливо, порівняно із діями влади на рівні країни. Однак, кияни старшого віку є так само більш критичними в оцінюванні місцевої влади. Серед опитаних у віці 60 років та старше половина не схвалює дії влади у подоланні коронавірусної інфекції на рівні країни (54%) та третина на рівні міста (34%).
- Чим нижчим є матеріальне становище респондентів, тим більш критично вони оцінюють дії влади на рівні країни (54%) та на рівні міста (39%) щодо подолання коронавірусної інфекції.

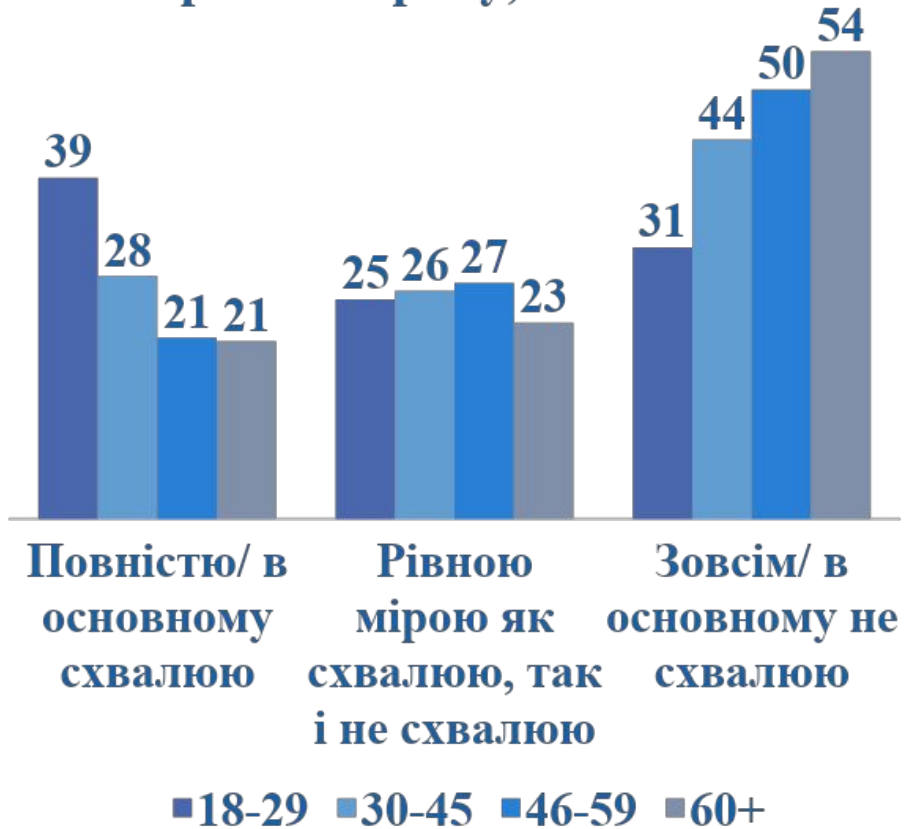
# ОЦІНКА ДІЙ ТА РІШЕНЬ ВЛАДИ НА РІВНІ КРАЇНИ/МІСТА ЩОДО ПОДОЛАННЯ КОРОНАВІРУСНОЇ ІНФЕКЦІЇ ПРОТЯГОМ РОКУ

Оцінка киянами дій та рішень влади щодо подолання коронавірусної інфекції, %



# ОЦІНКА ДІЙ ТА РІШЕНЬ ВЛАДИ НА РІВНІ КРАЇНИ ЩОДО ПОДОЛАННЯ КОРОНАВІРУСНОЇ ІНФЕКЦІЇ ПРОТЯГОМ РОКУ ЗАЛЕЖНО ВІД ВІКУ ТА МАТЕРІАЛЬНОГО СТАНОВИЩА РОДИНИ

Оцінка дій влади на рівні країни щодо подолання коронавірусної інфекції протягом року, %

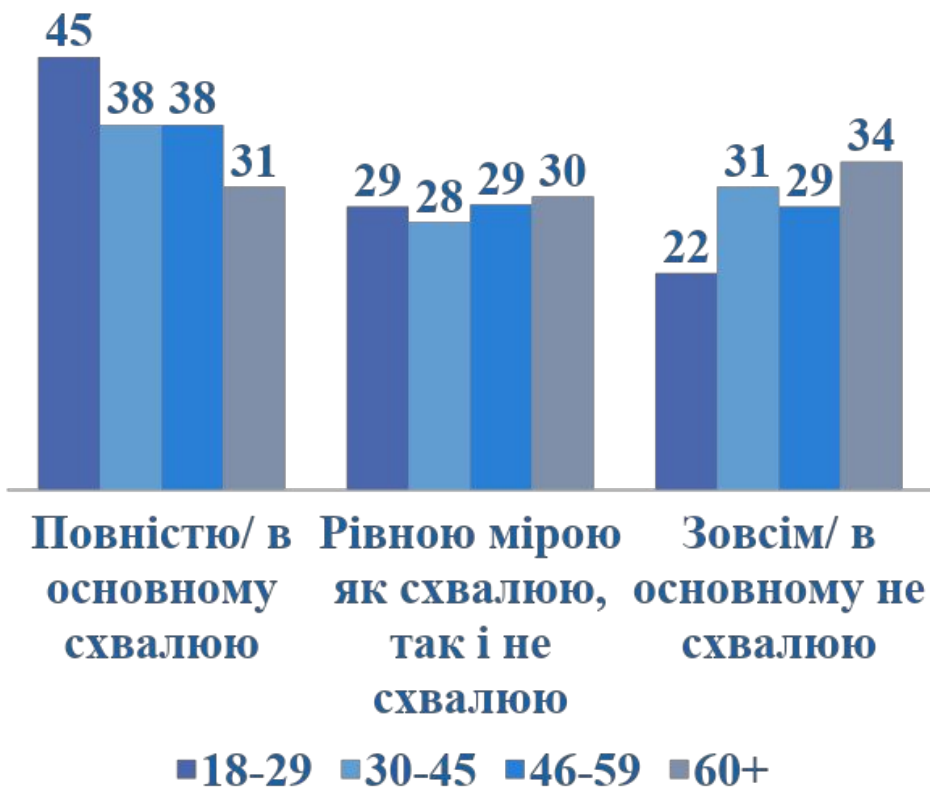


Оцінка дій влади на рівні країни щодо подолання коронавірусної інфекції протягом року, %



# ОЦІНКА ДІЙ ТА РІШЕНЬ ВЛАДИ НА РІВНІ МІСТА ЩОДО ПОДОЛАННЯ КОРОНАВІРУСНОЇ ІНФЕКЦІЇ ПРОТЯГОМ РОКУ ЗАЛЕЖНО ВІД ВІКУ КИЯН

Оцінка дій київської влади щодо подолання коронавірусної інфекції протягом року, %



Оцінка дії влади на рівні міста щодо подолання коронавірусної інфекції протягом року, %



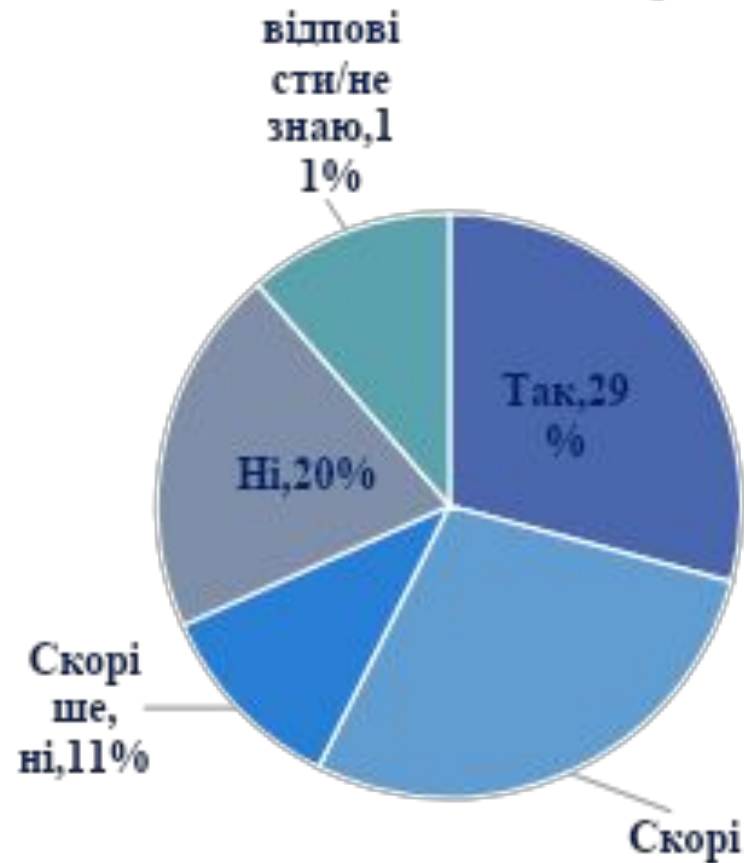
- Ледве зводимо кінці з кінцями/Вистачає на харчування та на придбання необхідних недорогих речей
- У цілому на життя вистачає
- Живемо забезпечено, але зробити деякі покупки не в змозі (квартиру, автомобіль і т.п.)/Можемо купити все
- Важко відповісти/відмова

# ОЦІНКА КИЯНАМИ ВАКЦИНАЦІЇ ЯК ІНСТРУМЕНТУ ПРИПИНЕННЯ ПОШИРЕННЯ ЗАХВОРЮВАНОСТІ НА COVID

- 57% киян вважає, що вакцинація здатна припинити захворюваність на Covid – 19, 29% відповідають більш ствердно та 28% «скоріше так» на питання «Чи припинить вакцинація поширення захворюваності на Covid?». 12% опитаних киян вагаються зі своєю відповіддю на це запитання. 20% киян кажуть, що вакцинація не здатна зупинити поширення захворюваності та 11% - що вона «скоріше не зупинить» захворюваність.
- Жінки-киянки є більш оптимістичними (60%), порівняно з чоловіками (54%), щодо здатності заходів з вакцинації протистояти поширенню захворюваності. Чим більшим є вік киян та нижчим рівень їх матеріального становища, тим менше кияни вбачають у вакцинації здатність протистояти поширенню захворюваності на Covid.
- Спостерігається пряма кореляція між вірою у потенціал вакцини припинити поширення пандемії та залученням до вакцинації киян: 89% киян, які вже завершили вакцинацію або зробили 1 вакцину, вважають, що вакцинація припинить поширення захворюваності на Covid.
- Мешканці Лівого берега міста (61%) та кияни, які працюють в державному секторі (69%) більшою мірою довіряють вакцинації як інструменту запобігання захворюваності на Covid, ніж кияни, які проживають на Правому березі (55%) та працюють в приватному секторі (57%) або не працюють взагалі (53%).

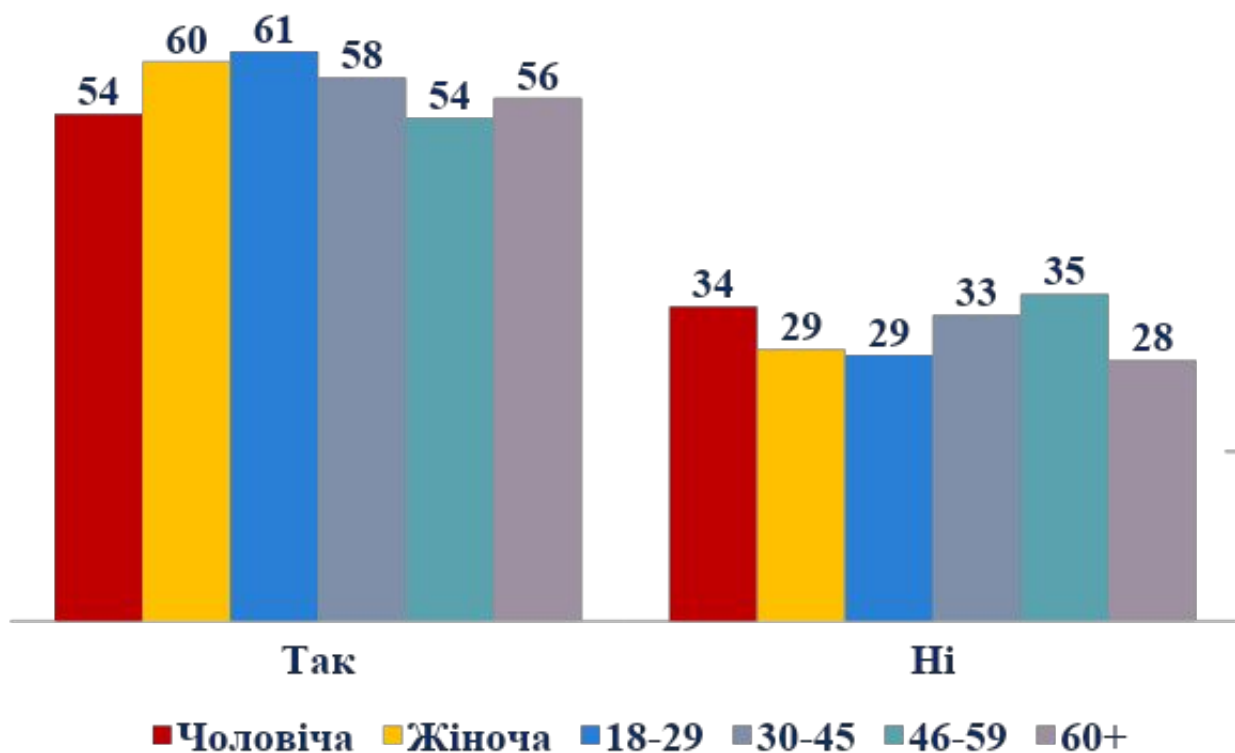
# ЧИ ПРИПИНИТЬ ВАКЦИНАЦІЯ ПОШИРЕННЯ ЗАХВОРЮВАНОСТІ НА COVID-19, НА ДУМКУ КИЯН

Чи зможе вакцинація ефективно вплинути на припинення поширення захворюваності на Covid-19 в найближчій перспективі в місті Києві?, %



# ЧИ ПРИПИНИТЬ ВАКЦИНАЦІЯ ПОШИРЕННЯ ЗАХВОРЮВАНОСТІ НА COVID-19, НА ДУМКУ КИЯН

Чи зможе вакцинація ефективно вплинути на припинення поширення захворюваності на Covid-19 в найближчій перспективі в місті Києві?, залежно від статі та віку, %

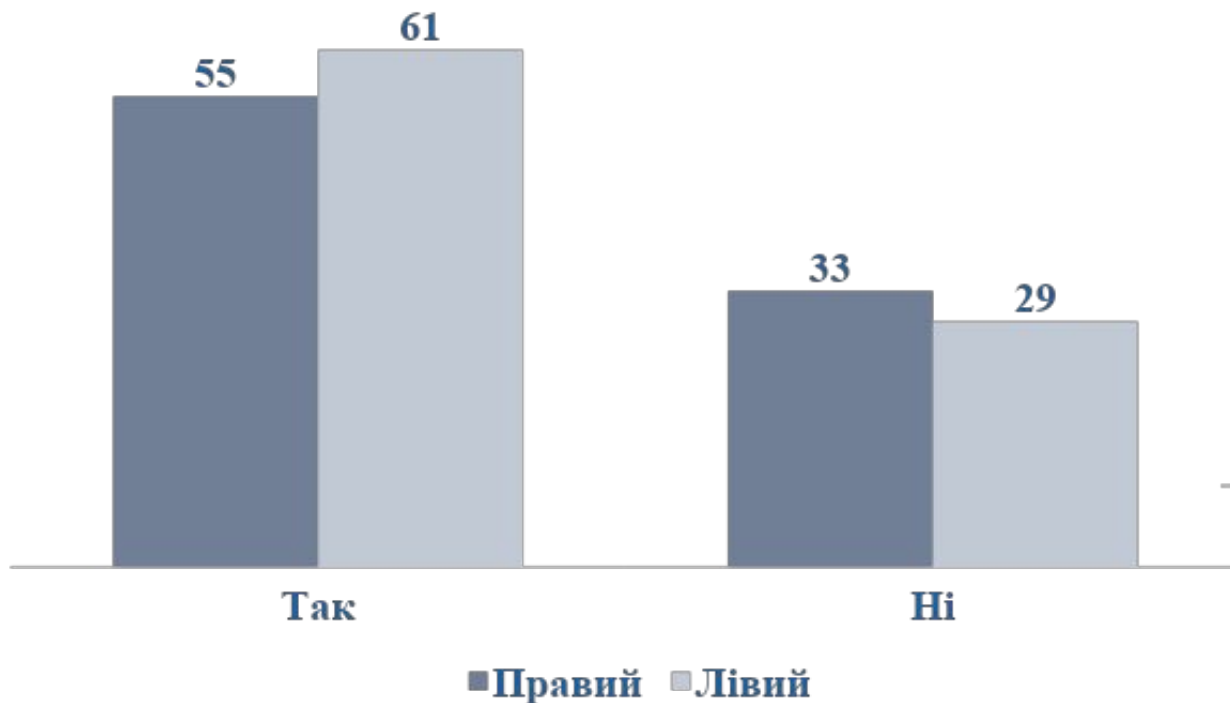


Чи зможе вакцинація ефективно вплинути на припинення поширення захворюваності на Covid-19 в найближчій перспективі в місті Києві?, залежно від матеріального становища киян, %



# ЧИ ПРИПИНИТЬ ВАКЦИНАЦІЯ ПОШИРЕННЯ ЗАХВОРЮВАНОСТІ НА COVID-19, НА ДУМКУ КИЯН

Чи зможе вакцинація ефективно вплинути на припинення поширення захворюваності на Covid-19 в найближчій перспективі в місті Києві?, залежно від берегу проживання, %



Чи зможе вакцинація ефективно вплинути на припинення поширення захворюваності на Covid-19 в найближчій перспективі в місті Києві?, залежно від зайнятості у певному секторі економіки, %

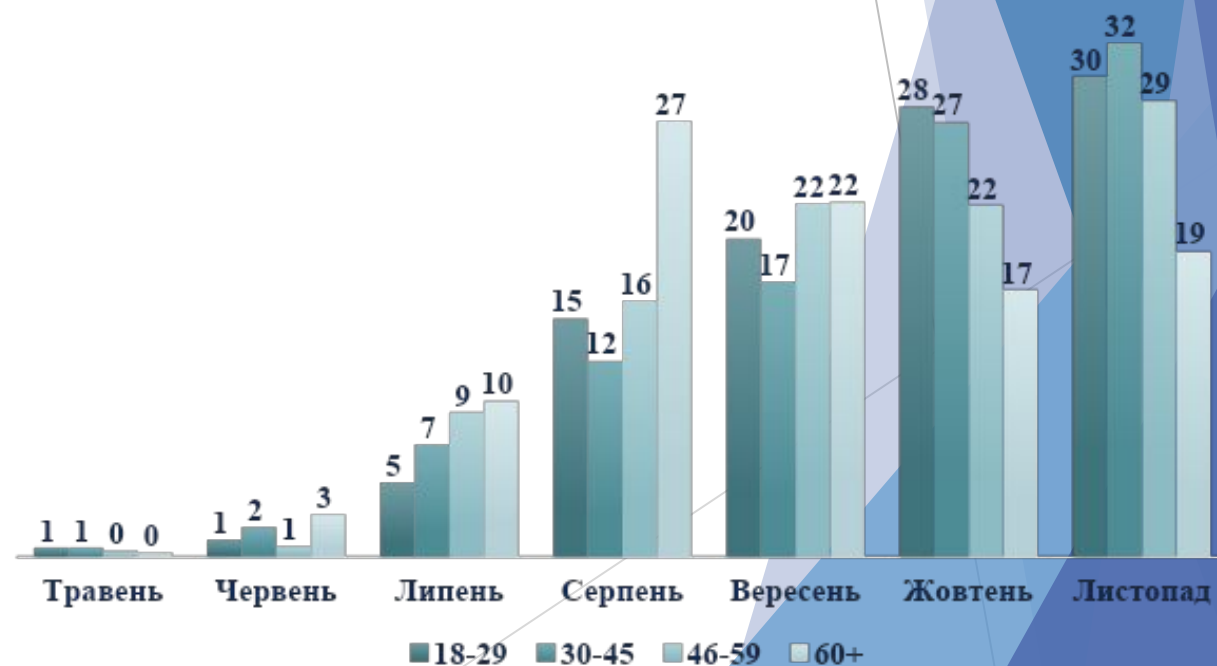
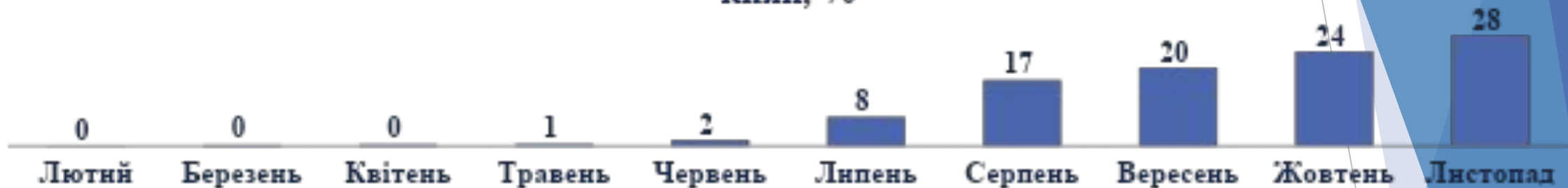


# СТАТУСИ ВАКЦИНАЦІЇ КИЯН ЗА РЕЗУЛЬТАТАМИ ДОСЛІДЖЕННЯ

- Серед опитаних киян 54% тих, хто вже завершив вакцинацію повністю. Це частіше жінки (58%), ніж чоловіки (50%), це рівною мірою всі вікові групи киян, але частіше кияни у віці від 30 до 59 років (56%), кияни з повною вищою освітою (61%), кияни, які живуть забезпечено (61%), рівною мірою мешкають на Правому (54%) або Лівому березі Дніпра (55%) і частіше працюють в державному секторі економіки (68%).
- 14% опитаних киян вакцинувалися 1 дозою, серед них рівною мірою представлені чоловіки (14%) та жінки (14%), частіше це молоді кияни у віці від 18 до 29 років (17%), переважно кияни, які мають професійно-технічну освіту (16%), та кияни, які не розкрили свого матеріального становища інтерв'юєру (26%), кияни, які переважно працюють у приватному секторі (16%) та рівною мірою проживають як на Правому (14%), так і на Лівому березі міста (14%).
- Серед опитаних киян 4% невакцинованих респондентів, тому що вони нещодавно перехворіли, та 3% киян, які кажуть, що за медичними показами їм не можна вакцинуватися. Серед киян, яким не можна вакцинуватися за медичними показами, переважають кияни старшої вікової групи 60+ (7%), кияни, які відносять себе до незможних (6%), та кияни, які не працюють (5%).
- 7% киян кажуть, що вони ще не встигли вакцинуватися – це чоловіки-кияни (9%), кияни у віці від 18 до 29 років (12%), кияни з повною середньою освітою (13%), кияни, які не працюють (10%).
- Серед опитаних респондентів виявлено 16% киян, які не мають наміру вакцинуватися взагалі. Це частіше чоловіки (18%), ніж жінки (15%), кияни старшого віку (20%) порівняно із іншими віковими категоріями, частіше кияни, які «ледве зводять кінці з кінцями» або їм «вистачає на харчування та на придбання необхідних недорогих речей» (20%), кияни, які рівною мірою проживають на Правому та Лівому березі, та частіше кияни, які не працюють (23%).

# СТАТУС ВАКЦИНАЦІЇ КИЯН-РЕСПОНДЕНТІВ

В якому місяці Ви щепилися від Covid (першою дозою для тих, хто не завершив; другою для тих, хто завершив)?, за статтю та віковими групами киян, %

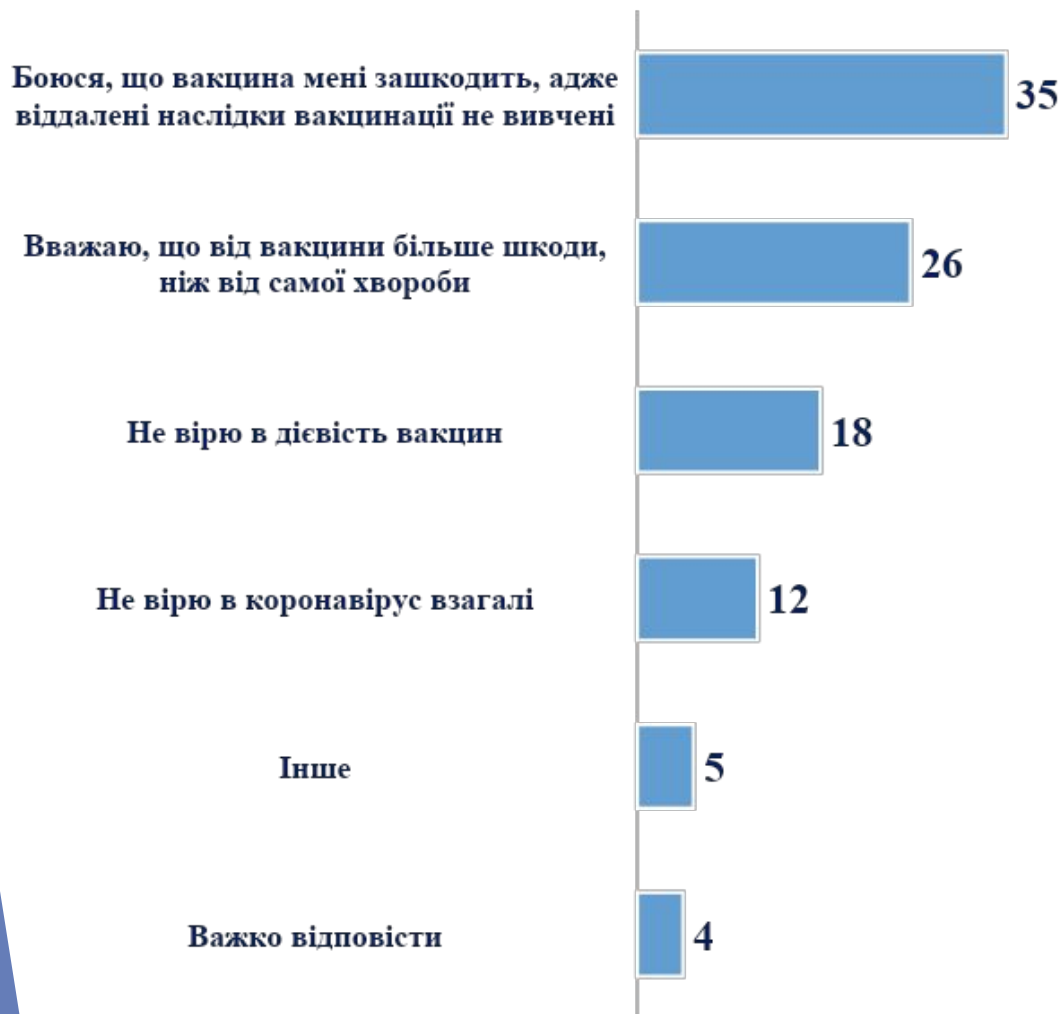


## УПЕРЕДЖЕННЯ КИЯН ЩОДО ВАКЦИНАЦІЇ

- Переважна більшість опитаних киян щепилися від Covid у листопаді (28%), жовтні (24%), вересні (20%). 17% - у серпні та 8% у липні. Соціологічний зріз динаміки вакцинації респондентів не демонструє суттєвого запізнення вакцинації чоловіків порівняно із жінками, однак ілюструє більшу активність до вересня цього року щеплення киян старшого віку, а з жовтня по листопад – киян від 18 до 45 років включно.
- Серед причин упередження щодо вакцинації, зазначених невакцинованими киянами, основна - вони не будуть вакцинуватися, тому що мають сумніви та побоювання з приводу того, що вакцина може їм зашкодити, оскільки віддалені наслідки вакцини не відомі (35%). На другому місці - переконання, що вакцина шкідлива більшою мірою, ніж сама хвороба Covid (26%). Менша частка киян не вірить в дієвість вакцини (18%) та не вірить у коронавірус взагалі (12%).
- Ми поставили питання невакцинованим киянам «Що саме може вплинути на їхнє рішення пройти вакцинацію?» - 36% киян відповіли, що їх рішення не вакцинуватися нічого змінити не може (36%), 16% киян каже, що вакцинувалися б, якщо б їх обмежили у користуванні спортивними залами та кінотеатрами, та 16%, якщо б це була вимога роботодавців, 14% вакцинувалися б при необхідності виїзду за кордон. І по 9% респондентів сказали про те, що готові вакцинуватися у разі важкого перебігу хвороби або смерті рідних та при різкому зростанні рівня захворюваності в столиці, а також 8% невакцинованих киян готові вакцинуватися за умов великої кількості вакцинованих в близькому оточенні.
- Серед тих, хто не вакцинувався та не буде вакцинуватися, більше жінок (40%) та киян у віці від 46 до 59 років (42%), бо бояться, що вакцина їм може зашкодити з причин не вивчених наслідків вакцинації; також, це чоловіки (29%) та кияни старшого віку (33%), які вважають, що вакцина є більш шкідливою, ніж хвороба; і також 14% киян-чоловіків та 13% киян старшого віку, які не будуть вакцинуватися тому, що кажуть, що вони не вірять у коронавірус взагалі.
- Порівнюючи відповіді чоловіків та жінок на запитання «Що з наведеного нижче може вплинути на Ваше рішення пройти вакцинацію?», можна казати про те, що кияни-чоловіки більшою мірою готові змінити своє ставлення щодо вакцинації з упередженого на позитивне, дослухаючись до раціональних аргументів, таких, як вимоги за місцем роботи, необхідність виїзду за кордон або різке зростання захворюваності, на відміну від жінок-киянок, котрі частіше за чоловіків кажуть, що їх рішення не вакцинуватися нічого не змінить (44% проти 33% відповідно).

# ВІДНОШЕННЯ ДО ВАКЦИНАЦІЇ НЕВАКЦИНОВАНИХ КИЯН

Якщо не будете вакцинуватися або ще сумніваєтеся, то чому?, %

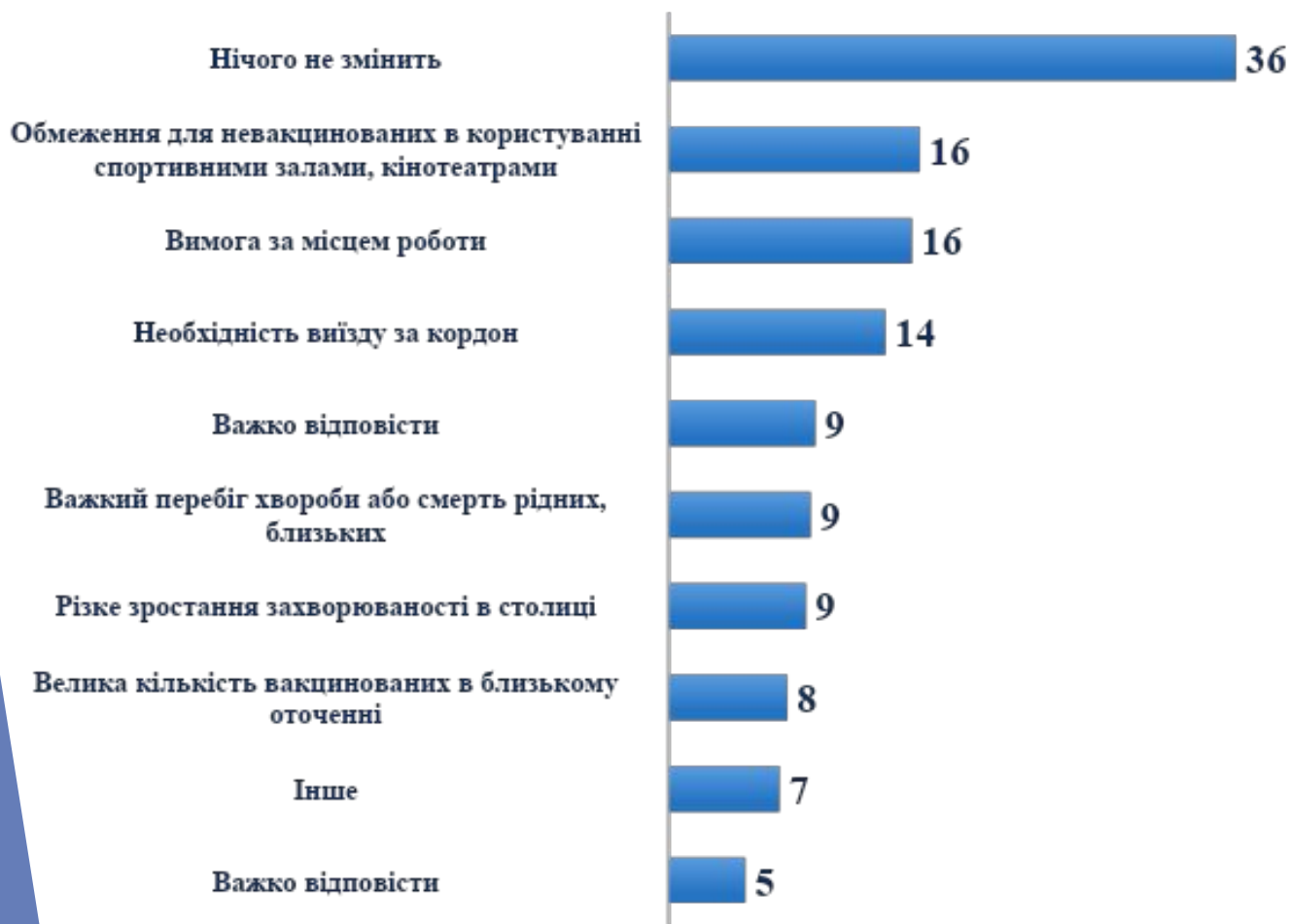


Якщо не будете вакцинуватися або ще сумніваєтеся, то чому?, залежно від статі та віку, %



# ВІДНОШЕННЯ ДО ВАКЦИНАЦІЇ НЕВАКЦИНОВАНИХ КИЯН

Що з наведеного нижче може вплинути на Ваше рішення пройти вакцинацію?, %

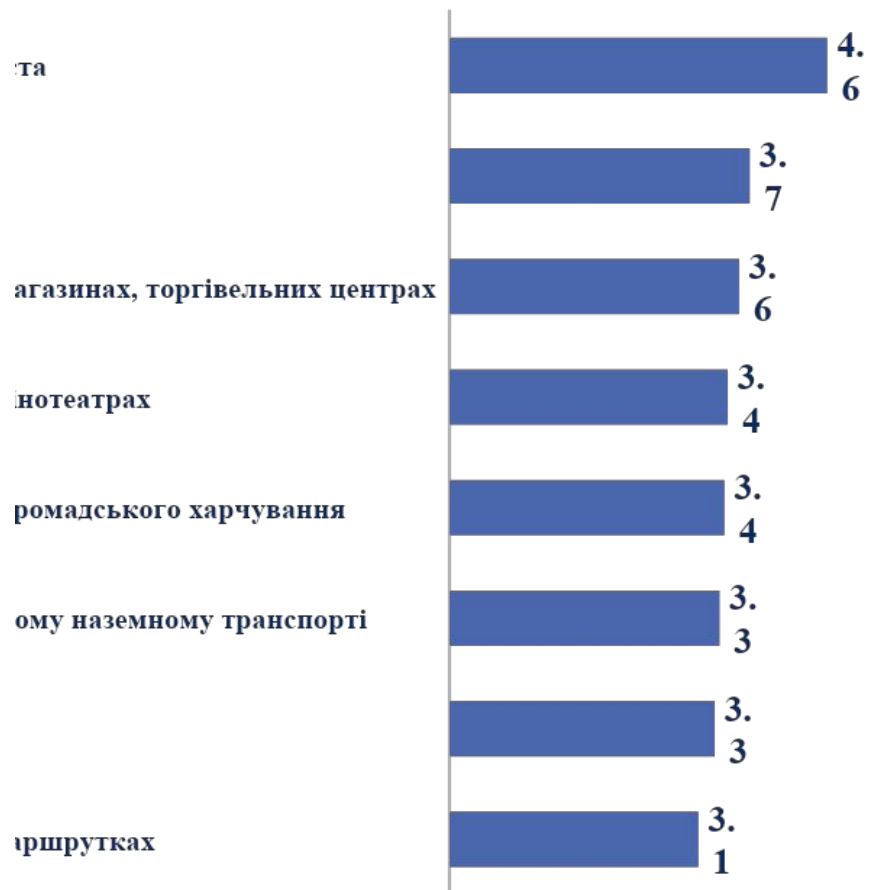


Що з наведеного нижче може вплинути на Ваше рішення пройти вакцинацію?, залежно від статі, %



# ВІДЧУТТЯ КИЯНАМИ СВОЄЇ БЕЗПЕКИ У МІСТІ

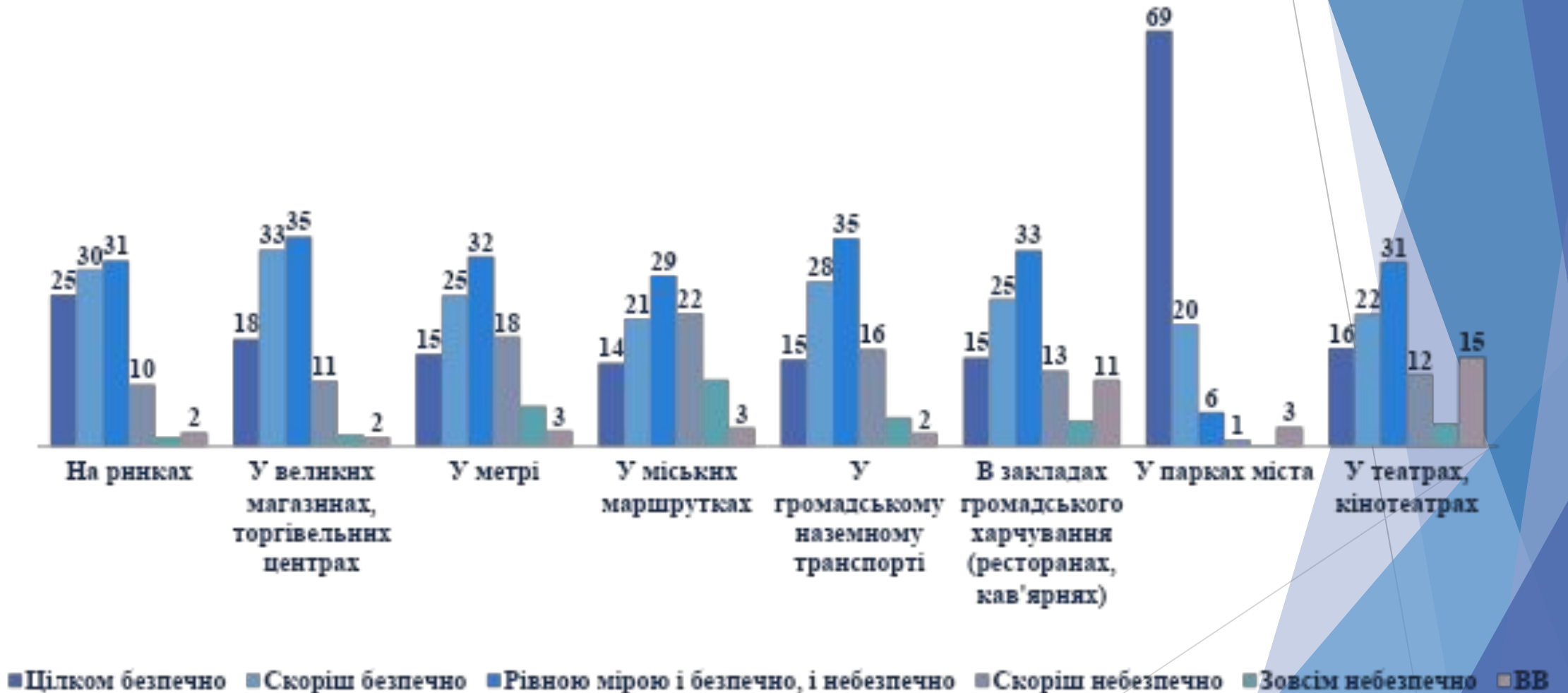
Наскільки безпечно Ви  
почуваєтеся зараз на тлі  
загострення коронавірусної  
інфекції в місті?, %



- За рейтингом безпечності міських просторів для киян в умовах Covid, як завжди, на першому місці – парки міста – 4,6 балів. На другому місці – ринки – 3,7 балів та магазини і торговельні центри – 3,6 балів. На третьому місці – театри та кінотеатри – 3,4 бали та заклади громадського харчування, також, 3,4 бали. Незначно їм поступається громадський наземний транспорт та метрополітен – по 3,3 бали. І найменш безпечними в умовах Covid, за оцінками киян, є міські маршрутки – 3,1 бали.
- Варто звернути увагу, що в цілому, сьогодні третина киян вважає рівною мірою і безпечними, і небезпечними майже всі громадські простори, як відкриті, так і закриті, крім парків міста. Серед локацій, які вважаються цілком безпечними для киян, окрім парків міста (69%), з великим відривом від парків – ринки (25%), а також великі магазини та торговельні центри (18%). Метро, міські маршрутки, громадський наземний транспорт, заклади громадського харчування, театри та кінотеатри кияни вважають однаково «цілком безпечними» – по 16%, 15% або 14%.

# ВІДЧУТТЯ КИЯНАМИ СВОЄЇ БЕЗПЕКИ У МІСТІ ЗА УМОВ COVID

Наскільки безпечно Ви почуваетесь зараз на тлі загострення коронавірусної інфекції в місті?, %

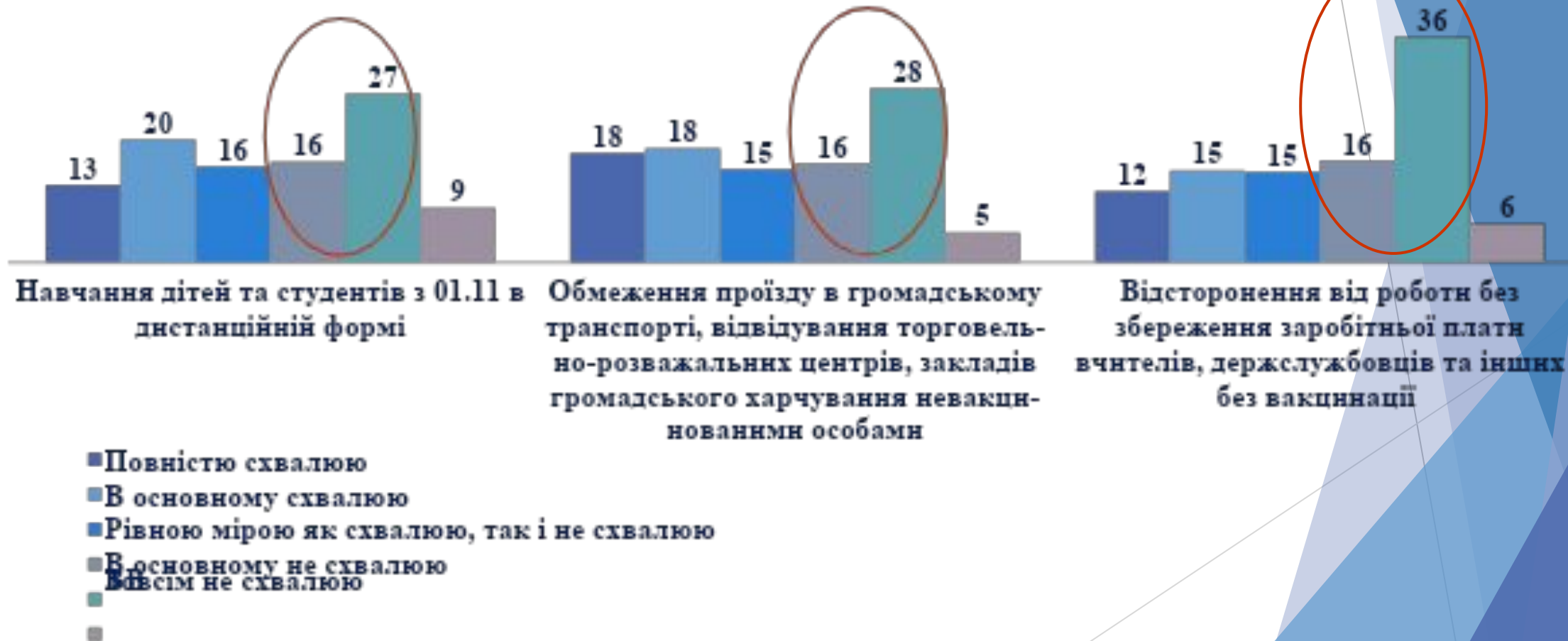


## ОЦІНКА ПЕРСПЕКТИВИ ПОВЕРНЕННЯ ДО ПОВНОГО КАРАНТИНУ, СТАВЛЕННЯ КИЯН ДО ЗАХОДІВ ПОДОЛАННЯ КОРОНАВІРУСНОЇ ІНФЕКЦІЇ

- Станом на кінець вересня 2021 року 66% киян очікували зростання кількості захворювань на COVID-19 у найближчий час проти 25% прихильників оптимістичного прогнозу та 72% столичних жителів підтримували введення жорсткого карантину у разі посилення епідемії, тоді як «проти» карантину були 22% киян. На кінець грудня ситуація кардинально змінилася: лише 12% киян вважає, що слід повернутися до повного карантину, який діяв у березні 2020 року. І переважна більшість киян не вважає доцільним повертатися до повного карантину, якщо сплеск кількості захворювань на коронавірус не вдасться стримати – так вважає 79% киян (25% «скоріше ні» та 54% «ні»).
- Лише кияни старшого віку частіше в два рази готові підтримати повернення до повного карантину, на відміну від киян молодших вікових груп. Лише кожен 9 киянин у віковій групі від 18 до 29 років, кожен 11 киянин у вікових групах від 30 до 45 років та від 46 до 59 років готовий повернутися до повного карантину.
- Частка киян, які не схвалюють навчання дітей та студентів з 1 листопада у дистанційній формі, є більшою за тих, хто схвалює - 43% проти 33%. Частка киян, які не підтримують обмеження проїзду в громадському транспорті є більшою за тих, хто підтримує обмеження проїзду – 44% проти 36%.
- Таким чином, ми маємо несприйняття киянами заходів подолання коронавірусної інфекції, запропонованих владою. Частіше не схвалюють навчання дітей та студентів з 1 листопада у дистанційній формі кияни старші 30 років та кияни, які мають незадовільне матеріальне становище. Частіше не підтримують обмеження проїзду в громадському транспорті – чоловіки та кияни у віці від 46 до 59 років. Частіше не підтримують відсторонення від роботи без збереження заробітної плати вчителів, держслужбовців, які не мають вакцинації, кияни у віці від 30 до 45 років, кияни що живуть забезпечено, та кияни, що працюють в державному секторі та ті, які не працюють.

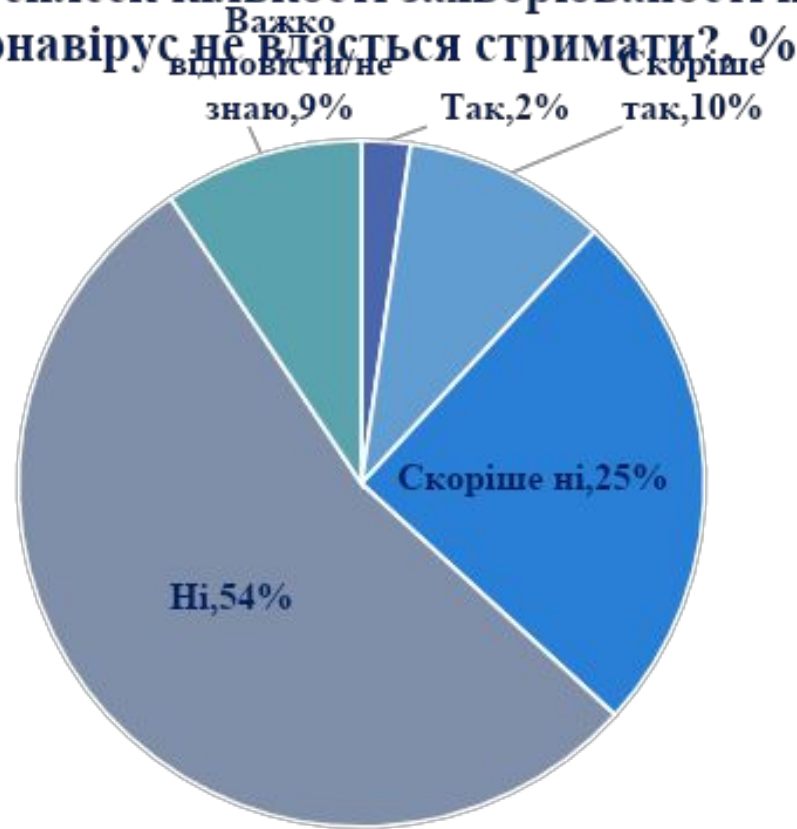
# СТУПІНЬ СХВАЛЕННЯ ЗАХОДІВ НА ПОДОЛАННЯ КОРОНАВІРУСНОЇ ІНФЕКЦІЇ У ЖОВТНІ – ЛИСТОПАДІ 2021 РОКУ

Чи схвалюєте Ви такі заходи у подоланні спалаху коронавірусної інфекції в жовтні – листопаді 2021 року?, %



# ОЦІНКА КИЯНАМИ ПЕРСПЕКТИВИ ПОВЕРНЕННЯ ДО ПОВНОГО КАРАНТИНУ В МІСТІ

На Вашу думку, чи слід повернутися в Києві до повного карантину, як у березні 2020 року, якщо сплеск кількості захворюваності на коронавірус не вдасться стримати?



На Вашу думку, чи слід повернутися в Києві до повного карантину, як у березні 2020 року, якщо сплеск кількості захворюваності на коронавірус не вдасться стримати?, залежно від віку киян, %

